
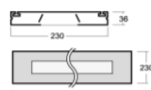

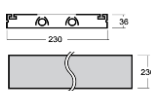

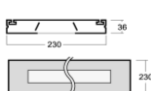

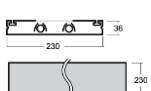

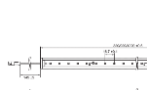



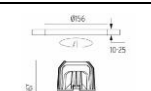





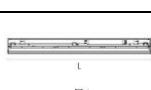

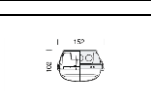
 Barbot - Rocha Ingenieros Industriales info@estudiobr.com.uy			Obra: Biblioteca Junta Dptal. de Montevideo		Arq. Juan C. Fabra Consultoría en Iluminación info@jcfabra.com		
			Fecha: Setiembre de 2017 Nº proyecto: Versión: V.02 Revisión:				
			MEMORIA DE ACONDICIONAMIENTO LUMINICO				
TIPO	IMAGEN	DIMENSIONES	CANTIDAD	DESCRIPCION	LAMPARA	EQUIPO AUXILIAR	Referencias o Similares
L01			2 tramos	Sistema de suspender tipo perfil continuo que incluye difusor microprismático UGR 15.5 directo-indirecto para módulos LED de alto rendimiento y módulos multiorientables QR111 LED de 10w. DALI. Largo total del sistema: 5.80mt.	3xLED MODUL 47W 3000K + 4xQR111 LED 10W 24°	Equipo DALI incluido	HALLA LUMIA (o equivalente)
L02			2 tramos	Sistema de suspender tipo perfil continuo que incluye difusor microprismático UGR 15.5 directo-indirecto para módulos LED de alto rendimiento y módulos multiorientables QR111 LED de 10w. DALI. Largo total del sistema: 5.80mt.	3xMódulos TL5 2x35W 3000K + 4xQR111 LED 10W 24°	Equipo DALI incluido	HALLA LUMIA (o equivalente)
L03			3 tramos	Sistema de suspender tipo perfil continuo que incluye difusor microprismático UGR 15.5 directo-indirecto para módulos LED de alto rendimiento. DALI. Largo total del sistema: 2.60mt.	2xLED MODUL 42W 3000K	Equipo DALI incluido	HALLA LUMIA (o equivalente)
L04			1 tramo	Sistema de suspender tipo perfil continuo que incluye difusor indirecto para dos tubos TL5 de 35W y módulos multiorientables QR111 LED de 10w. DALI. Largo total del sistema: 2.10mt.	1xMódulo TL5 2x35W 3000K + 2xQR111 LED 10W 24°	Equipo DALI incluido	HALLA LUMIA (o equivalente)
L05			16 líneas	Iluminación tipo canal rígido a base de LEDs de alta intensidad en color blanco cálido para iluminación indirecta. DALI. Largo de línea: 2.30mt.	LED Blanco Alto Flujo 20W/mt	Equipo DALI remoto	VOSSLOH SCHWABE ALULED (o equivalente)
L06			21 tramos	Luminaria de embutir tipo perfil continuo difusor, para módulos LED de alto rendimiento. DALI. Tramos 8.0 mt: 3 perfiles. Tramos 4.0 mt: 13 perfiles. Tramos 3.0 mt: 2 perfiles. Tramos 2.0 mt: 3 perfiles.	LED 21.5W/m 3500lm/m 3000K CRI80	Equipo DALI incluido	FLOS INFINITY 35 (o equivalente)
L07			6	Downlight de embutir en cielorraso para un módulo LED de alto rendimiento de 28w. DALI.	LED 28W 3000 lm 3000K CRI 90	Equipo DALI incluido	FLOS LIGHT SUPPLY (o equivalente)
L08			9	Spot orientable de seccion circular con control de deslumbramiento, para empotrar en cielorraso para un módulo LED de 10w de 38°. Equipo remoto.	LED 10W 38° 3000K CRI90 640lm	Equipo remoto	WEVER-DUCRÉ DEEP ADJUST 1.0 LED (o equivalente)
L09			2	Luminaria técnica de pie con control de deslumbramiento, para módulos directos-indirectos LED de alto rendimiento de 88w. DALI.	LED 88W 7840 lm 3000K CRI 80	Equipo DALI incluido	ZUMTOBEL CAPA (o equivalente)
L10			3 tramos	Luminaria de suspender tipo perfil continuo difusor directo-indirecto para módulos LED de alto rendimiento. DALI. Tramos 13.0 mt: 1 perfil. Tramos 5.0 mt: 2 perfiles.	LED 34.3W/m 1536lm/m UP - 3500lm/m DOWN 3000K CRI80	Equipo DALI incluido	FLOS INFINITY 35 SUSPENSION UP&DOWN (o equivalente)
L11			6	Luminaria de aplicar estanca con difusor en policarbonato inyectado, para módulo LED de alto rendimiento de 36w. Hermeticidad IP66.	LED 36w 6000 lm 3000K CRI>80	Equipo incluido	DISANO ECHO LED (o equivalente)